

Årsberetning

Stridsklev Idrettslag

2017



Årsberetningen skal gi et bilde av aktiviteten i idrettslaget. Styrets arbeid og eventuelle undergruppers aktivitet. Sammen med regnskapet skal årsberetningen gi et godt bilde på aktivitet og økonomisk status i idrettslaget.



Hovedlag

Styrets sammensetning

Leder: Magnus Beitdokken
Nestleder: Frode Brubakken
Styremedlem: Gyrid Sandvik
Styremedlem: Rodney Ishak
Styremedlem: Kristine Gulløy (ski)
Styremedlem: Kristin Lund Wærstad (fotball)
Styremedlem: Ellen May Årseth (håndball)
Varamedlem: Kjersti Sofie Midtbø (fotball)
Varamedlem: Anita Beitdokken (ski)
Varamedlem: Nikolai Welfler (håndball)

Valgkomité: Anita Jensen og Linda Sandsdalen
Revisorer: Martin Kristoffersen og Gøril Oterholt

Regnskap: Søli Regnskap

Styrets arbeid

Styremøter

Det er avholdt 4 styremøter.

Spesielle oppgaver

Hovedstyrets viktigste oppgave i 2017 har vært følgende:

- Forprosjekt/planlegging håndballhall
- Anleggsplan
- Rekruttering av ressurspersoner
- Innføring av arbeidskvelder
- Arrangement av aktivitetsdag for hele klubben

Kjersti Sofie Midtbø har i 2017 vært Stridsklev Idrettslags representant i Porsgrunn idrettsråd.

Aktivitet

Aktiviteten i Stridsklev Idrettslag organiseres stort sett i undergruppene, og beskrives i årsberetningene for disse.

Økonomi

Stridsklev Idrettslag har god økonomi.

Regnskapet for hovedlaget viser et underskudd på ca 20 000 kr.

Stridsklev Idrettslag har som hovedregel at alt overskudd i hovedlaget skal fordeles på undergruppene. Dette gjøres enten ved at penger fordeles ut fra aktivitetstall, eller ved at man utarbeider en fordelingsnøkkel basert på innsats.

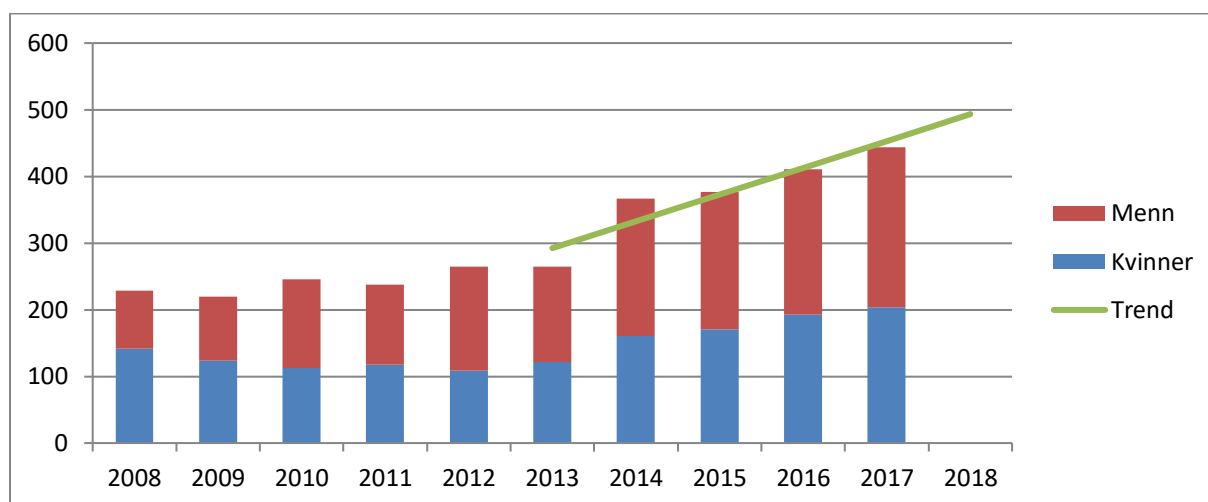
Noen nøkkeltall fra årets regnskap:

1. Offentlige tilskudd på kr 390000 som fordeles mellom hovedlag og undergruppene ut fra aktivitetstall
2. Sponsorinntekter (overskudd) på ca kr 71 000 som fordeles til undergruppene ut fra hva som er avtalt med sponsorene
3. Salgsomsetning på kr 147 000, der overskuddet er fordelt etter innsats
4. Total mva kompensasjon på kr 78000.

Totalt er det overført kr 532 000 fra hovedlag til undergrupper.

Medlemstall

	2008	2009	2010	2011	2012	2013	2014	2015	2016	2017	2018
Kvinner	142	124	113	118	109	122	161	171	193	204	
Menn	87	96	133	120	156	143	206	206	218	240	
Totalt	229	220	246	238	265	265	367	377	411	444	
						292	333	373	413	453	493



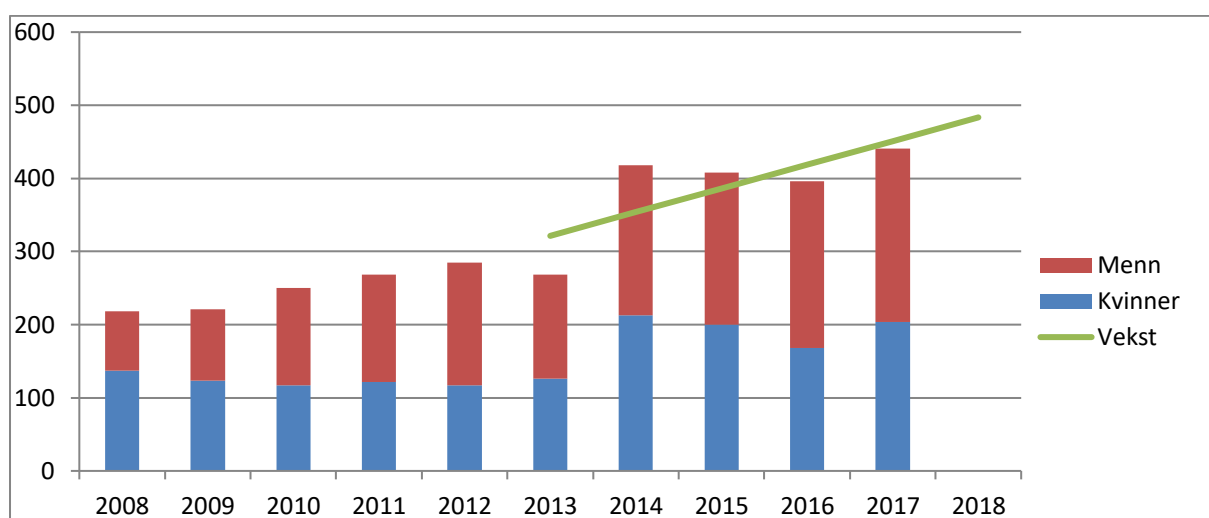
Medlemstall viser antall betalende medlemmer i klubben, dvs alle som betaler medlemskontingent, avhengig av om de er med på noen aktivitet i klubben.

Hvis man ser på en femårperiode er medlemstallet i klubben i relativt sterk vekst, der det spesielt i 2014 har vært en kraftig vekst. 2017 har vært et godt vekstår, med en økning på 40 medlemmer.

Aktivitetstall

Totalt

	2009	2010	2011	2012	2013	2014	2015	2016	2017	2018
Kvinner	123	117	122	117	126	213	200	168	204	
Menn	98	133	146	168	142	205	208	228	237	
Totalt	221	250	268	285	268	418	408	396	441	
					321	354	386	419	451	483

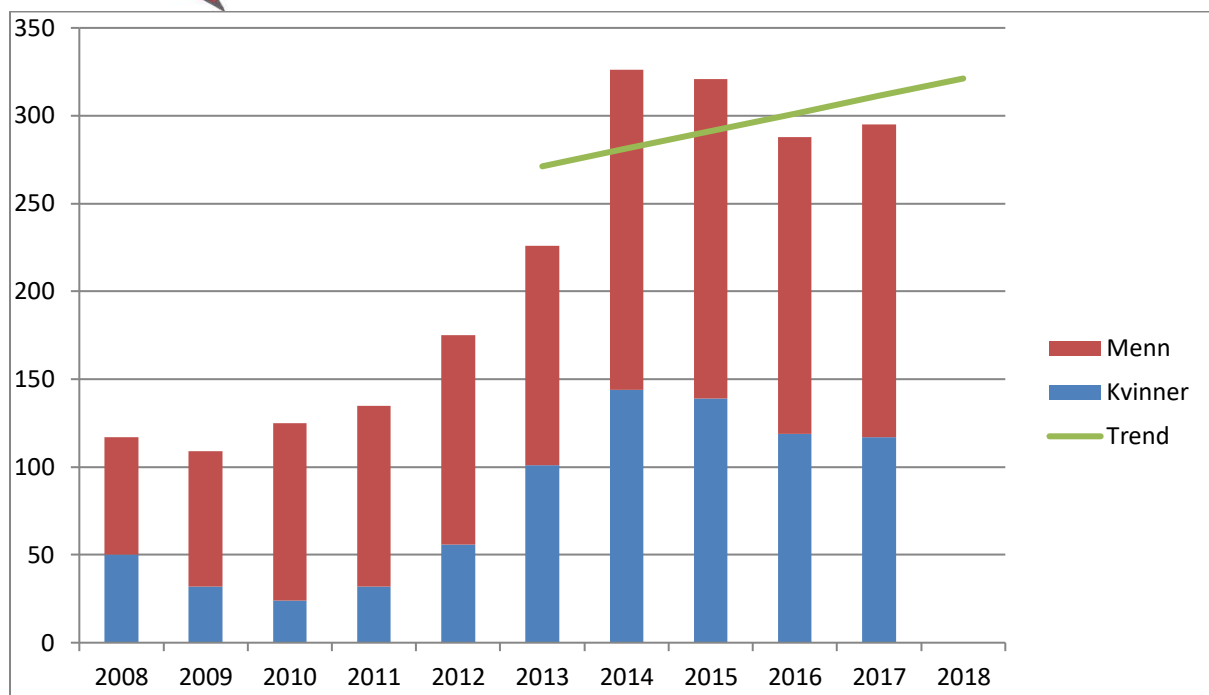


Aktivitetstall viser antall personer som driver med en aktivitet i klubben. Hvis man driver med flere enn en aktivitet telles man flere ganger.

Hvis man ser på en femårperiode er aktiviteten i klubben i fortsatt vekst, der spesielt 2014 skiller seg ut med en kraftig vekst. 2017 har vært et godt år i forhold til 2016 med en vekst på totalt 32 personer.

Fotball

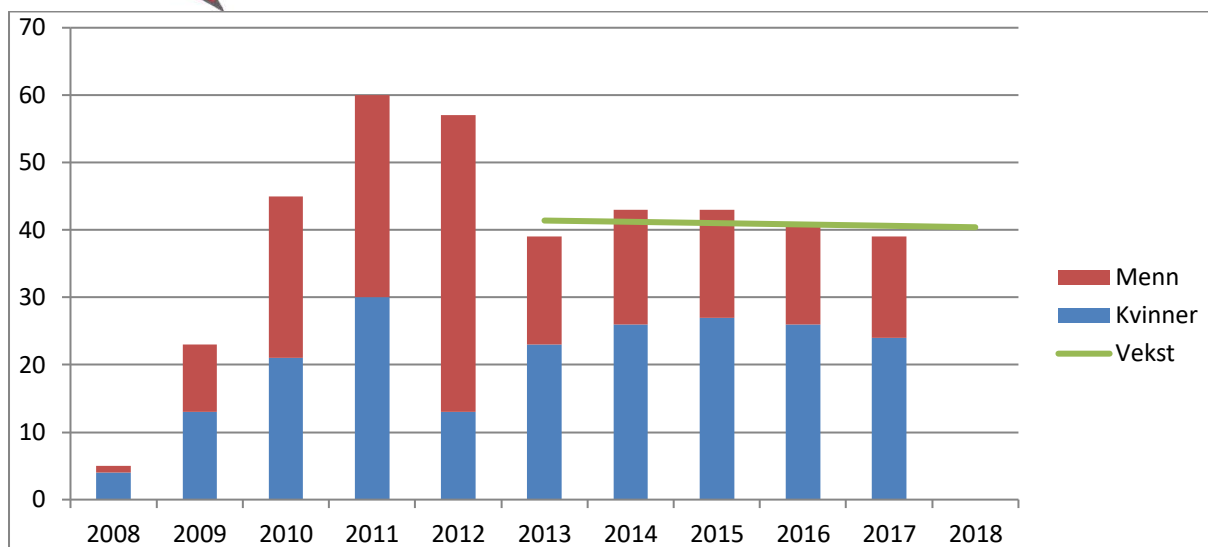
	2008	2009	2010	2011	2012	2013	2014	2015	2016	2017	2018
Kvinner	50	32	24	32	56	101	144	139	119	117	
Menn	67	77	101	103	119	125	182	182	169	178	
Totalt	117	109	125	135	175	226	326	321	288	295	
						271	281	291	301	311	321



Hvis man ser på en femårperiode er aktiviteten i fotballgruppa i fortsatt sterk vekst. Mens 2015 og 2016 var år med tilbakegang, var 2017 igjen et år med vekst. Det antas at fotballgruppen vil stabilisere seg rundt 300 aktive medlemmer.

Ski

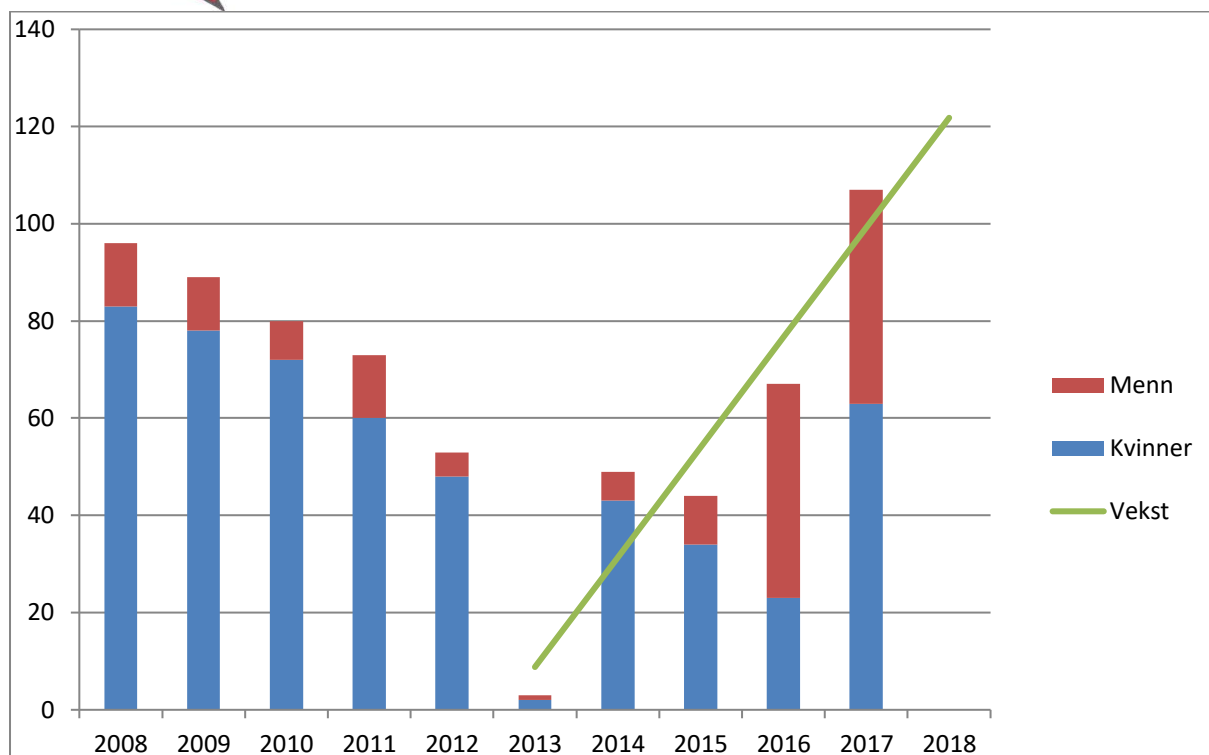
	2008	2009	2010	2011	2012	2013	2014	2015	2016	2017	2018
Kvinner	4	13	21	30	13	23	26	27	26	24	
Menn	1	10	24	30	44	16	17	16	15	15	
Totalt	5	23	45	60	57	39	43	43	41	39	
						41	41	41	41	41	40



Hvis man ser på en femårperiode er aktiviteten i skigruppa svakt fallende. Det kan se ut som om antall aktive medlemmer stabiliserer seg rundt 40, noe som må sies å være ganske bra når vi ikke har hatt særlig med snø de siste 3 vintrene.

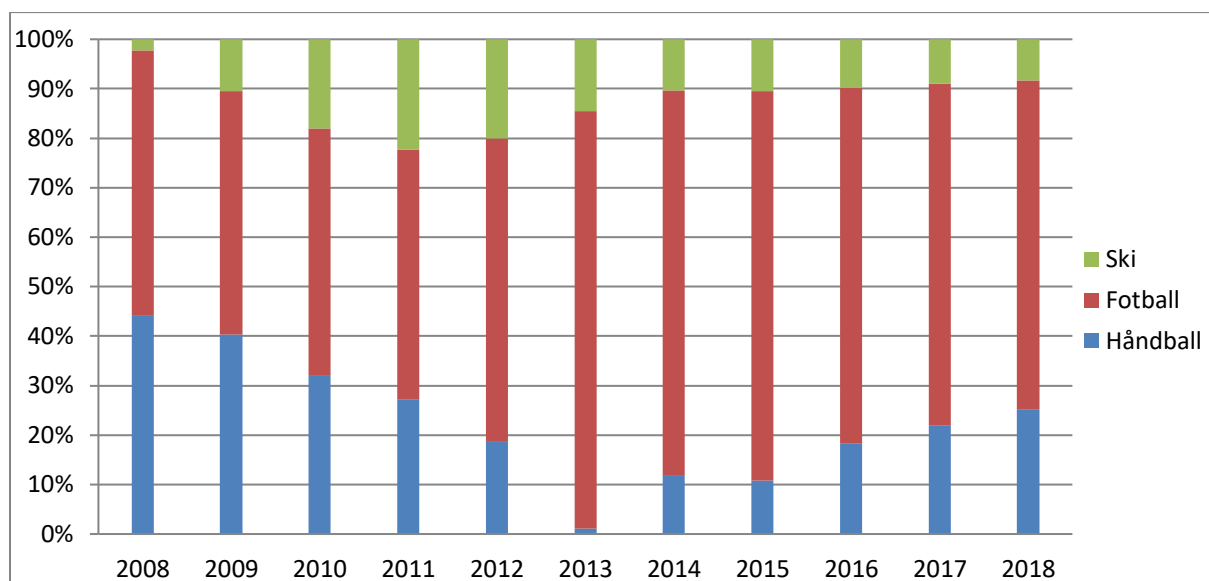
Håndball

	2008	2009	2010	2011	2012	2013	2014	2015	2016	2017	2018
Kvinner	83	78	72	60	48	2	43	34	23	63	
Menn	13	11	8	13	5	1	6	10	44	44	
Totalt	96	89	80	73	53	3	49	44	67	107	
						9	31	54	77	99	122



Hvis man ser på en femårperiode er aktiviteten i håndballgruppa nå sterkt voksende . Veksten i 2017 er på hele 40 personer.

Aktivitetsfordeling



Aktivitetsfordelingen viser hvordan de aktive medlemmene er fordelt mellom de forskjellige undergruppene, og brukes blandt annet ved fordeling av felles tilskudd. Fotballgruppa er fortsatt den klart største gruppen.

Årets fordelingsnøkkel er 25,2% håndball, 66,4% fotball og 8,4% ski.

Regnskap

Se vedlegg